



Занятие 1

Буква А

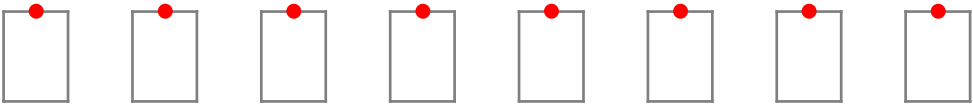
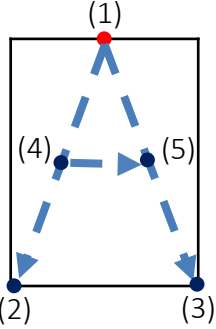
Послушай первый звук в словах апельсин, арбуз.



Пишем букву А

Начни с красной точки. Пиши по стрелкам по порядку.

- Середина – левый угол (из точки 1 проведи наклонную линию до точки 2);
- Середина – правый угол (из точки 1 проведи наклонную линию до точки 3);
- Посередине (из точки 4 проведи прямую линию до точки 5).



❖ Обведи самую красивую букву




Выделяем первый звук

Что нарисовано на картинке? Произнеси слово. Выдели первый звук. Если слово начинается со звука [А], то проведи линию к буквам А, а. Если слово начинается на другой звук – это ловушка, зачеркни картинку. (Слова: ангел, аист, узел, ослик, азбука, облачко, остров, арбуз, Африка, апельсин.)



Пишем букву А.

Напиши как можно больше букв А за одну минуту. Пиши красиво. Посчитай сколько красивых букв у тебя получилось и запиши свои рекорды в зеленых квадратах напротив каждой строки.



Задание 4

Участвуем в гонках

Беги вместе с жирафиком! Называй буквы А, а и вычеркивай. Начни с верхней строки, двигаясь слева направо. Постарайся успеть вычеркнуть все буквы А, а за одну минуту.



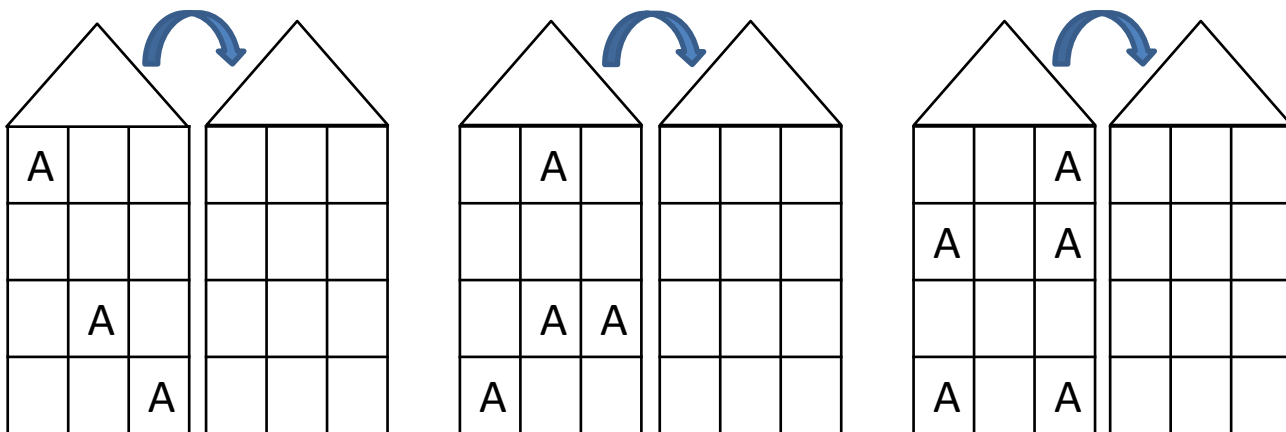
АНПоАИРаТАСВПЧДЗаРНПалНИаКаРо
 АРОалТНФВаПРАиРНОАлаРЕАтПаУОЖ
 ЛАТПРЕЫАпрОЛдаВЙцаЕНпОлаМЭоэА



Задание 5

Играем в переезд



Посмотри, в каких окошках видны буквы А. Пересели буквы в соседние домики в такие же «окошки».



Задание 6

Играем в прятки


Найди все буквы А, а и обведи их.



Задание 7

Найди наборы, из которых можно составить букву «А».

Обведи правильные наборы и под ним напиши букву А. Рядом с остальными наборами поставь знак «минус». Внимание! Палочки можно крутить, но увеличивать размер нельзя.






Задание 8



Играем в «РАДУГУ»

- ❖ Найди все буквы **А, а** НЕ ЗЕЛЁНОГО, НЕ ОРАНЖЕВОГО, НЕ КРАСНОГО, НЕ ГОЛУБОГО цвета и **обведи** их в кружок.
- ❖ Найди все буквы **А, а** НЕ ГОЛУБОГО, НЕ ФИОЛЕТОВОГО, НЕ ОРАНЖЕВОГО цвета и **подчеркни** их. (Нарисуй черту под буквой.)
- ❖ Найди все буквы **А, а** НЕ ФИОЛЕТОВОГО, НЕ КРАСНОГО, НЕ ЗЕЛЁНОГО цвета и **зачеркни** их.
- ❖ Посчитай сколько букв фиолетового цвета обведено в кружок и напиши количество в квадрате под облачком.



Задание 9

Играем в художника

- ❖ Нарисуй **солнышко** НАД первой линией. (Первая линия – самая левая!)
- ❖ Нарисуй **смайлик** ПОД последней линией. (Последняя линия – самая правая!)
- ❖ Нарисуй **домик** ПОД третьей линией. (Считай слева направо.)
- ❖ Нарисуй **котика** СЛЕВА от домика.
- ❖ Нарисуй **ёлочку** НАД четвёртой линией.
- ❖ Нарисуй **птичку** СПРАВА от ёлочки.
- ❖ Напиши букву **А** СЛЕВА от ёлочки.
- ❖ Напиши две буквы **А** ПОД предпоследней линией.







Задание 10

Играем в сказочников

Сочини истории между картинками (Азбука – Буратино, аист – лягушка, арбуз – поросёнок, автобус – бегемот, аттракцион – Дед Мороз, астра – ножницы, Африка – слон, арфа - обезьяна).

Представь, какие звуки можно услышать, если бы истории произошли на самом деле.

Затем закрой все левые или правые картинки и **ВСПОМНИ** истории.



Отметь в квадрате:
сколько историй
получилось вспомнить.